



МОНГОЛ УЛСЫН
ЗАСГИЙН ГАЗАР

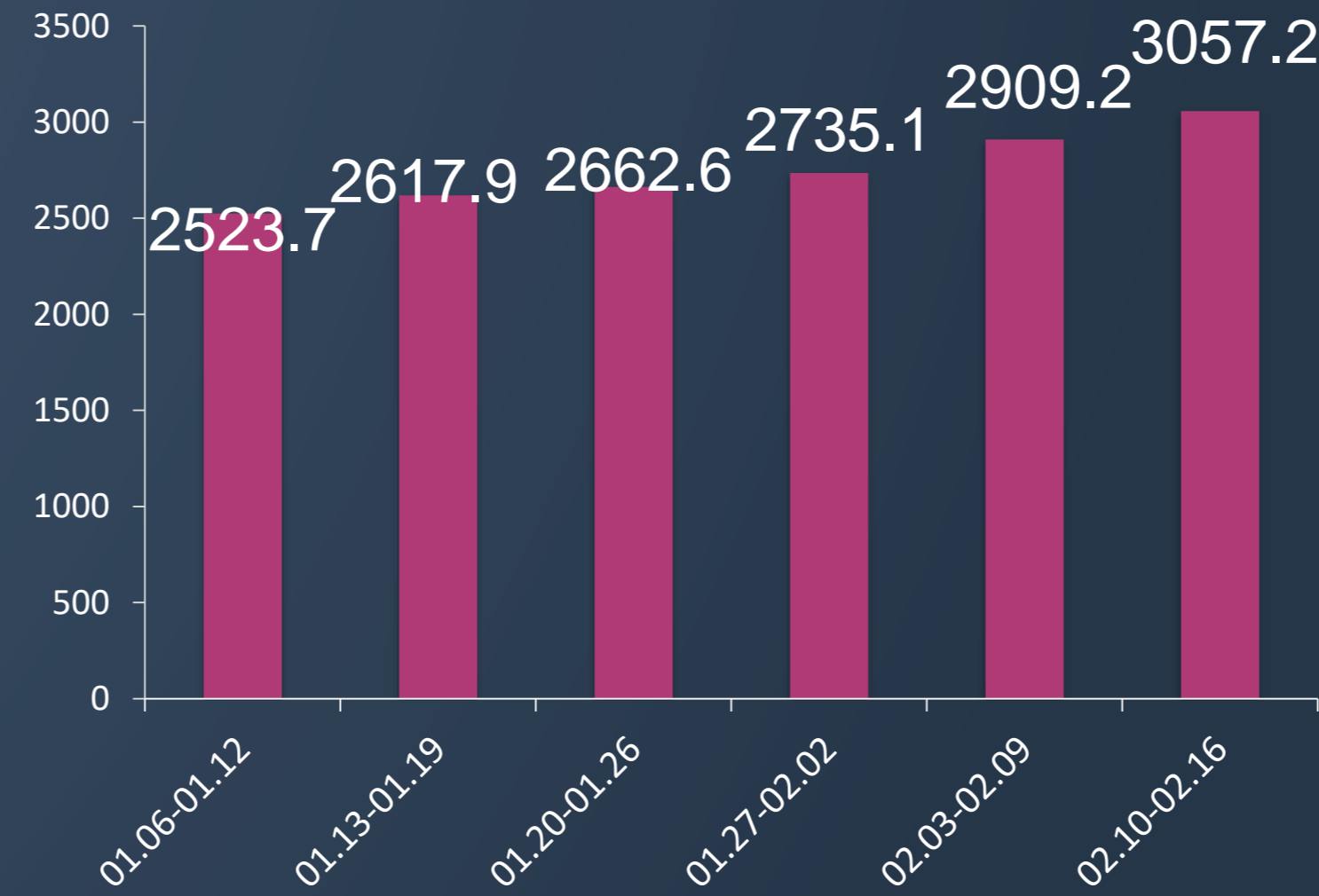
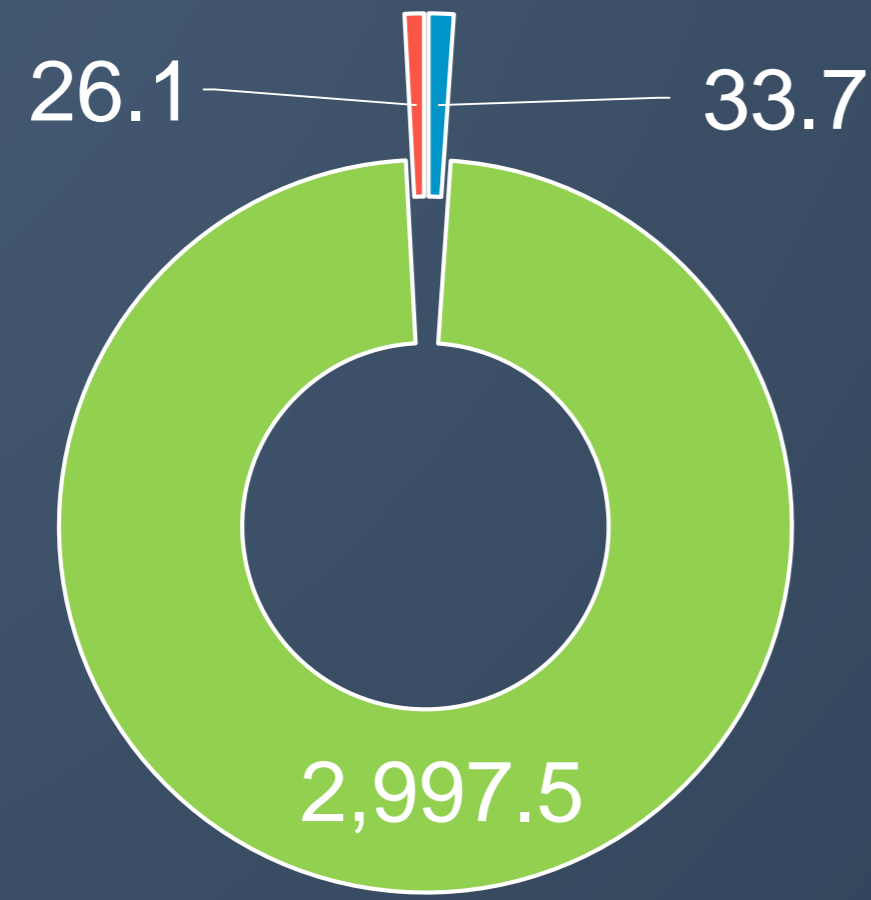
ЗАМ, ТЭЭВРИЙН ЯАМ

МОНГОЛ УЛСЫН ЗАМ, ТЭЭВРИЙН САЛБАРЫН 7 ХОНОГИЙН СТАТИСТИК МЭДЭЭ

/2025.02.10-2025.02.16/

Салбарын ачаа, зорчигч тээврийн нэгдсэн мэдээ /2025.02.10-2025.02.16/

Салбарын нийт зорчигч тээвэр /мян/



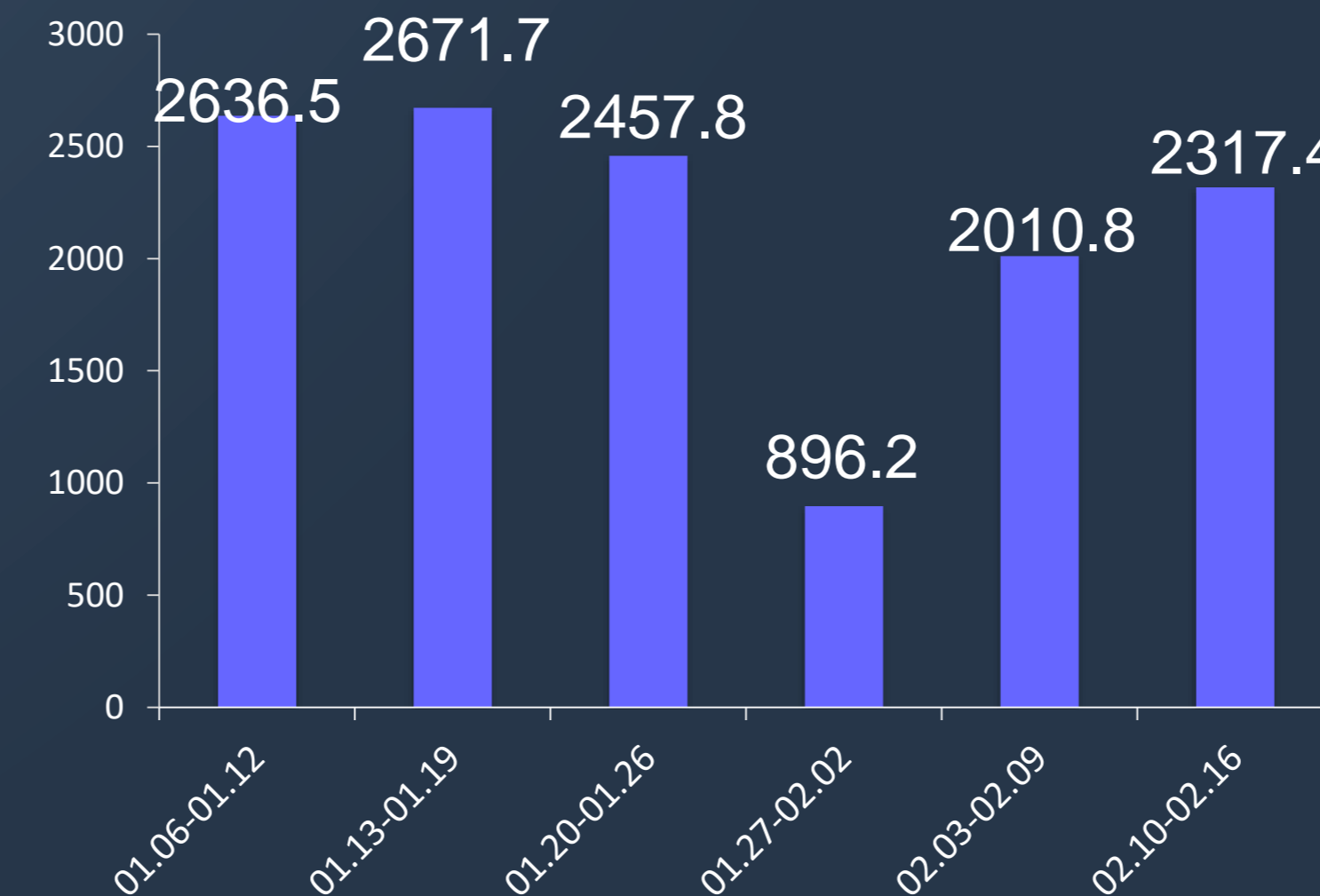
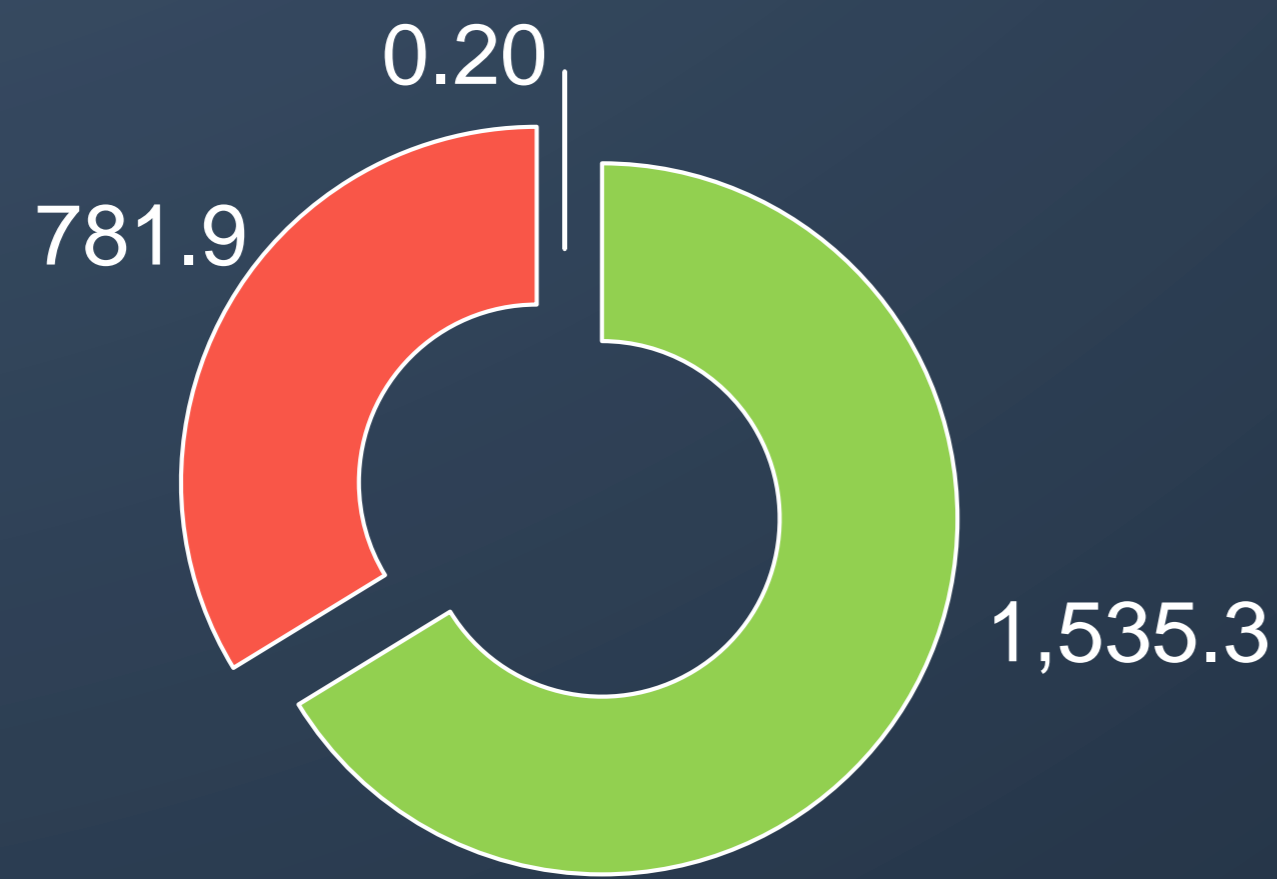
7 хоног **3.1 сая** | Оны эхнээс өссөн дүнгээр **17.8 сая**

Өмнөх 7 хоногийн харьцуулалт **+5.1%** | Өмнөх оны мөн үеийн харьцуулалт **+3.5%**

2025 оны төлөвлөгөө – 150.8 сая.хүн /салбар/

Биелэлт **11.8%** | Хүрэх түвшин 13.5%

Салбарын нийт ачаа тээвэр /мян.тонн/



7 хоног **2.3 сая тн** | Оны эхнээс өссөн дүнгээр **14.3 сая тн**

Өмнөх 7 хоногийн харьцуулалт **+15.2%** | Өмнөх оны мөн үеийн харьцуулалт **-1.2%**

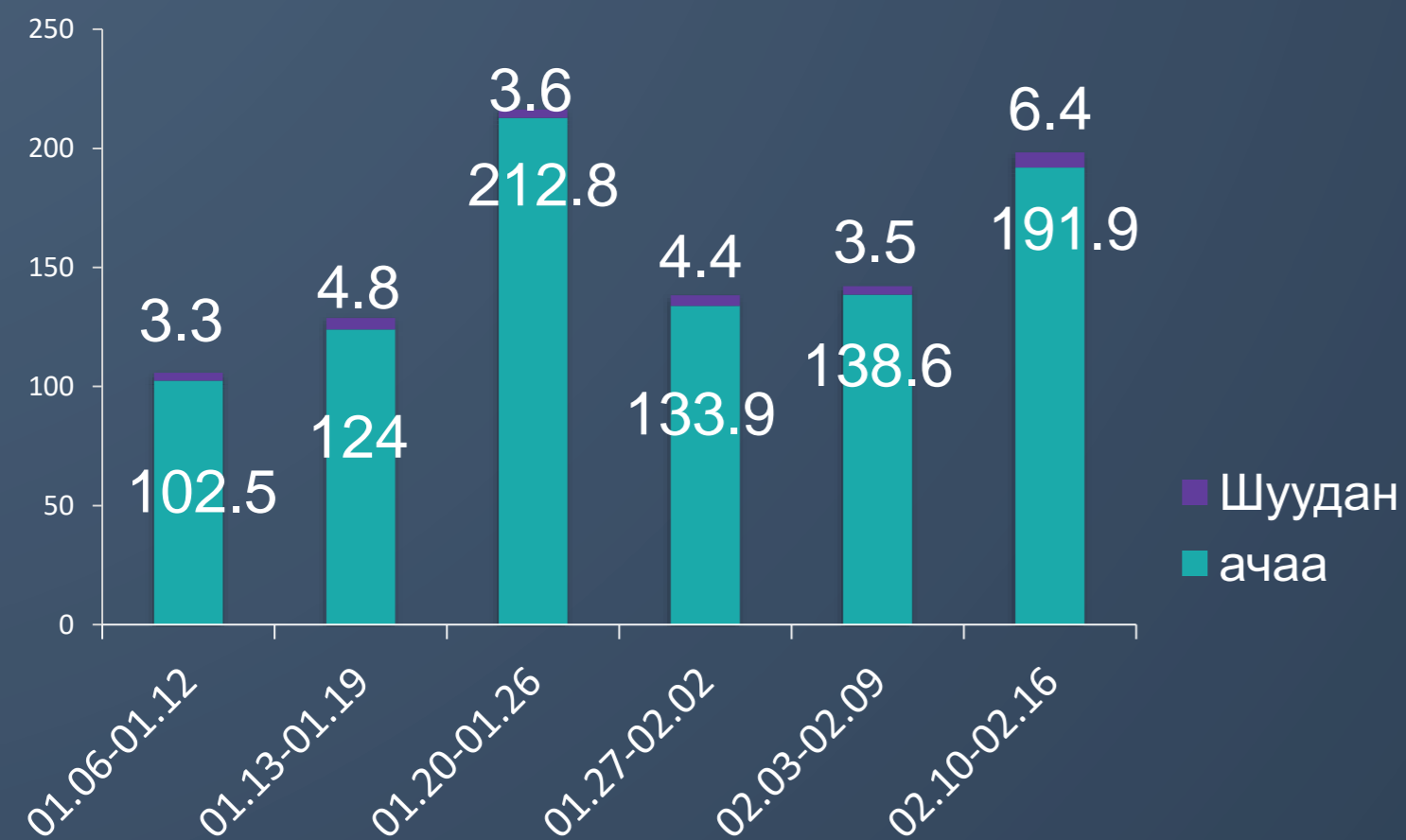
2025 оны төлөвлөгөө – 140.0 сая.тн /салбар/

Биелэлт **10.2%** | Хүрэх түвшин 13.5%

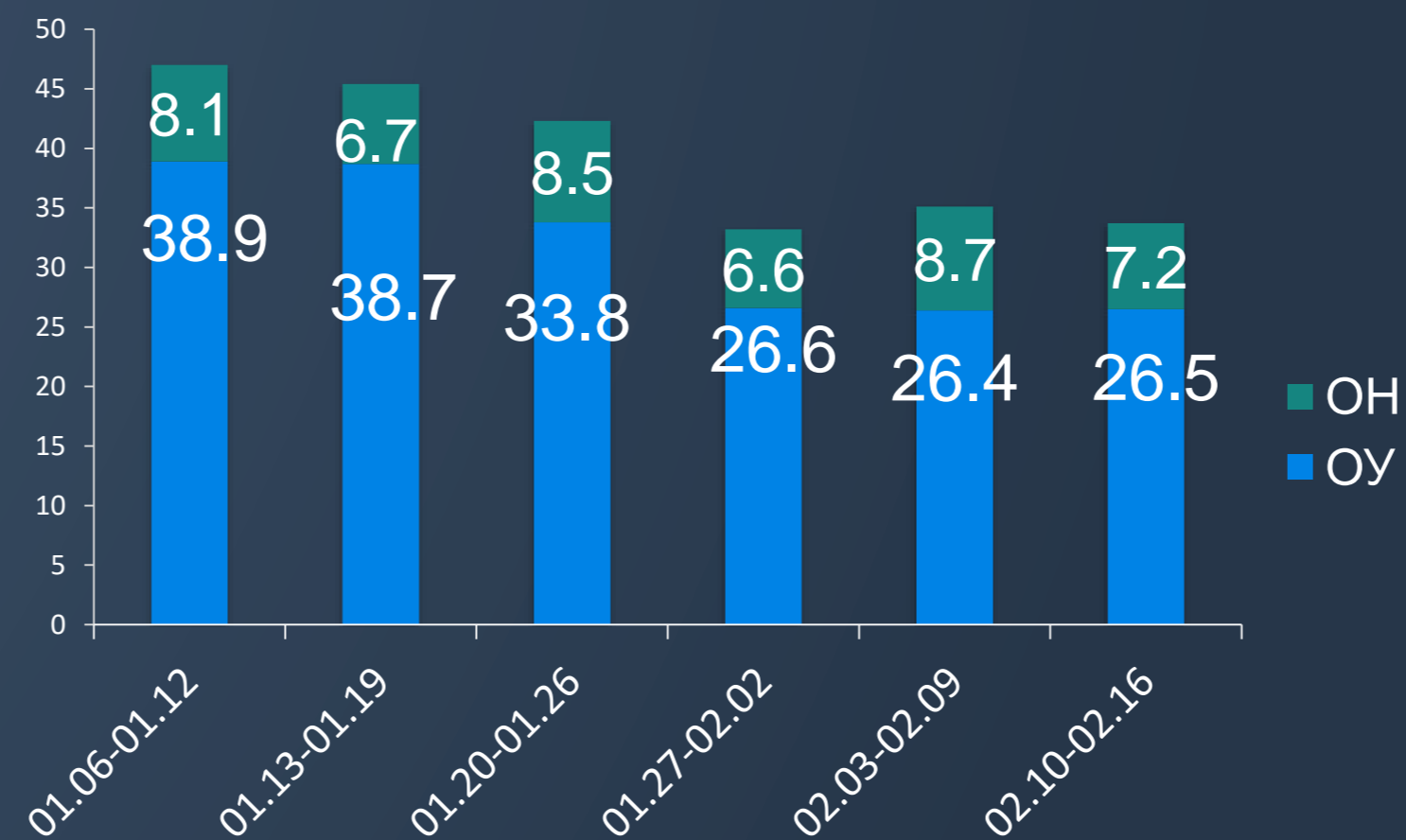
Агаарын тээврийн мэдээ



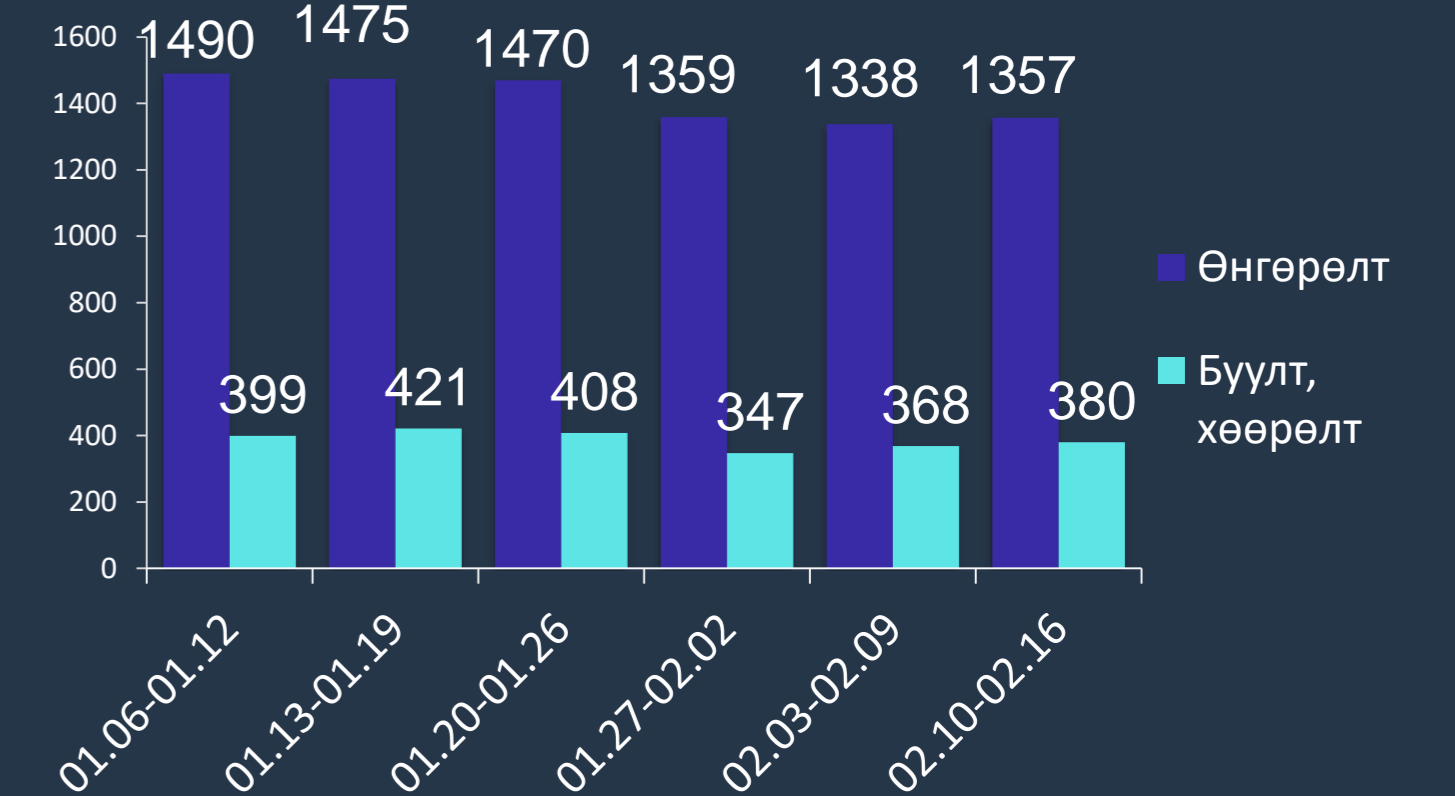
Ачаа тээвэр /тонн/



Зорчигч тээвэр /мянган/



Нислэг гүйцэтгэлийн мэдээ



7 хоног | Оны эхнээс өссөн дүнгээр

198.3 тн | **1,002.2 тн**

Өмнөх 7 хоногийн харьцуулалт | Өмнөх оны мөн үеийн харьцуулалт

+39.5% | **-11.8%**

2025 оны төлөвлөгөө - 12.0 мян.тн ачаа

Биелэлт **8.4%**
Хүрэх түвшин 13.5%

7 хоног | Оны эхнээс өссөн дүнгээр

33.7 мян | **268.5 мян**

Өмнөх 7 хоногийн харьцуулалт | Өмнөх оны мөн үеийн харьцуулалт

-4.0% | **+16.6%**

2025 оны төлөвлөгөө - 2.3 сая.хүн

Биелэлт **11.7%**
Хүрэх түвшин 13.5%

7 хоног | Оны эхнээс өссөн дүнгээр

1,737 | **12,123**

Өмнөх 7 хоногийн харьцуулалт | Өмнөх оны мөн үеийн харьцуулалт

+1.8% | **+23.2%**

2025 оны төлөвлөгөө - 70,300

Биелэлт **17.2%**
Хүрэх түвшин 13.5%

Автотээврийн мэдээ /Ачаа тээвэр/



7 хоног
1.5 сая тн

Оны эхнээс өссөн дүнгээр
8.9 сая тн

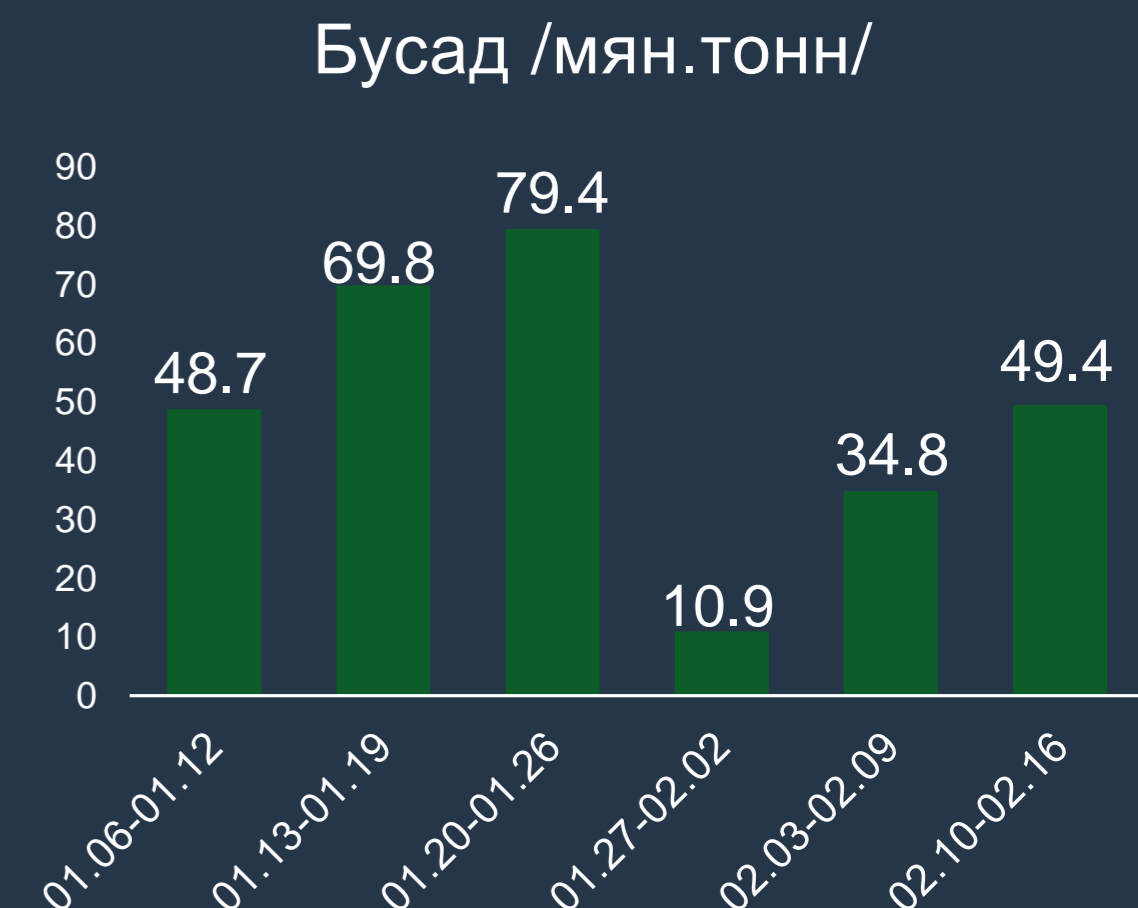
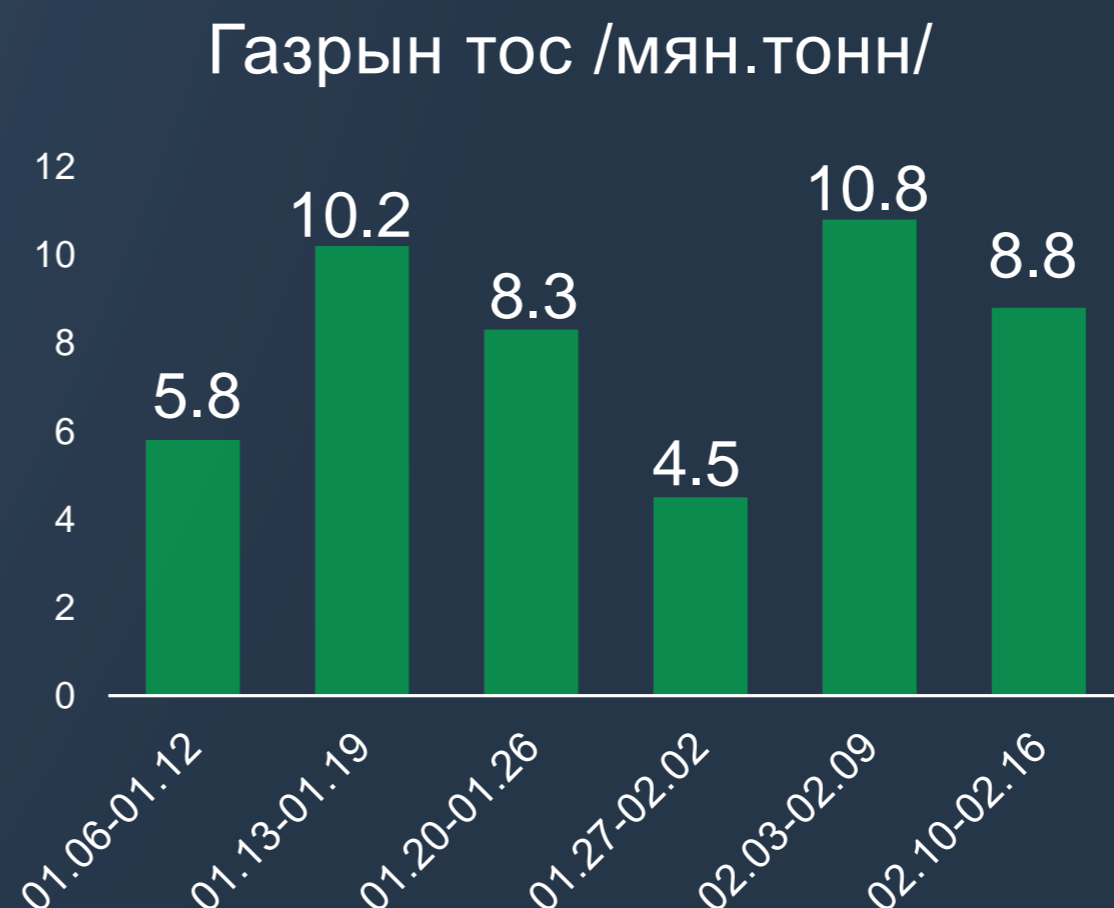
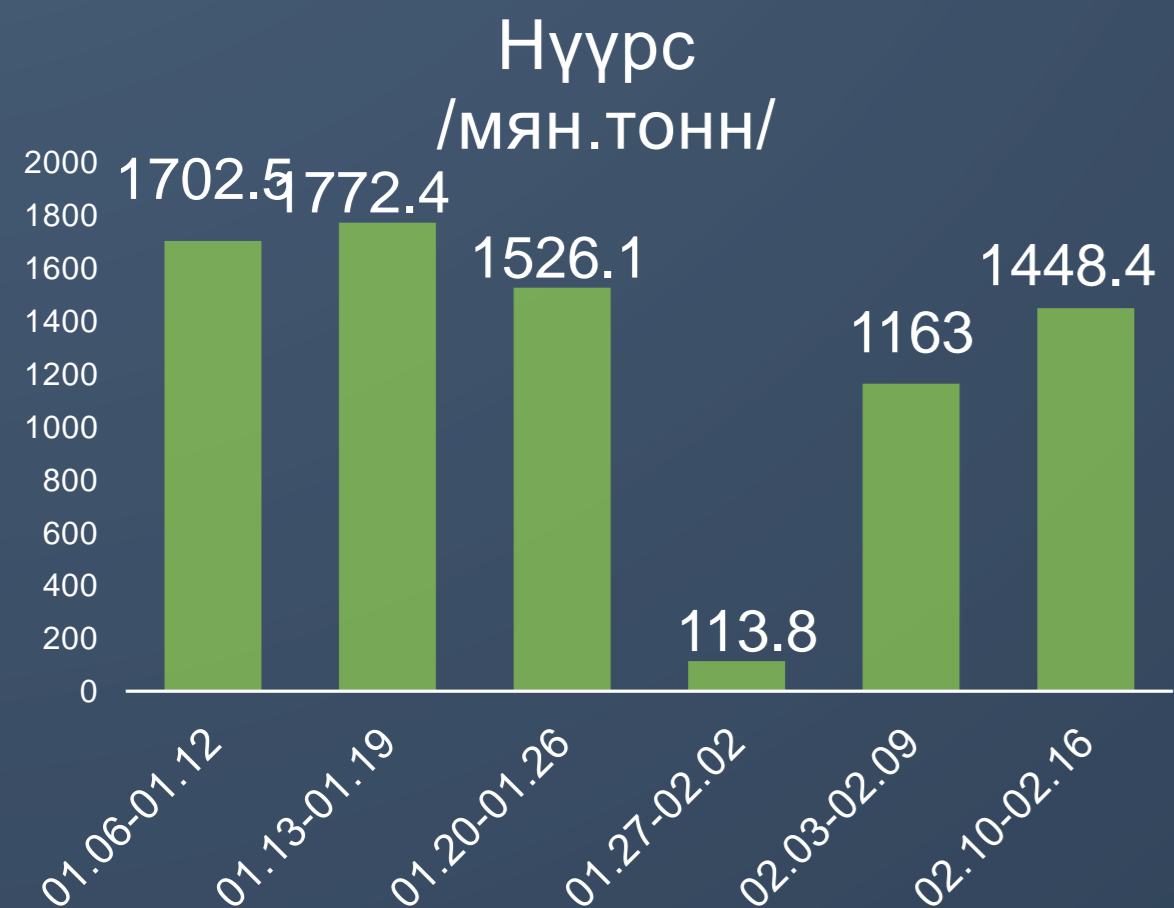
Өмнөх 7 хоногийн харьцуулалт
+23.4%

Өмнөх оны мөн үеийн харьцуулалт
+1.0%

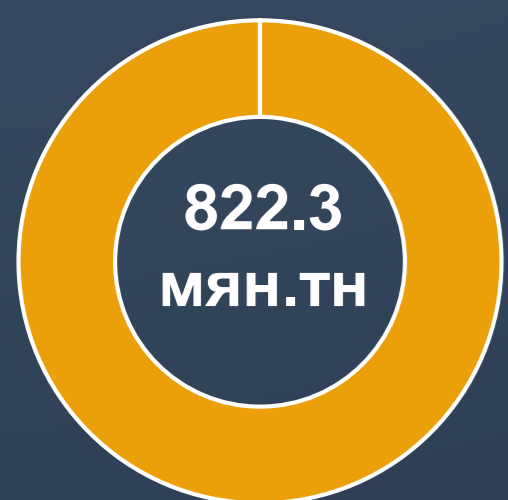
2025 оны төлөвлөгөө - **90.0 сая.тн ачаа**

Биелэлт **9.9%**

Хүрэх түвшин 13.5%



Гашуунсухайт



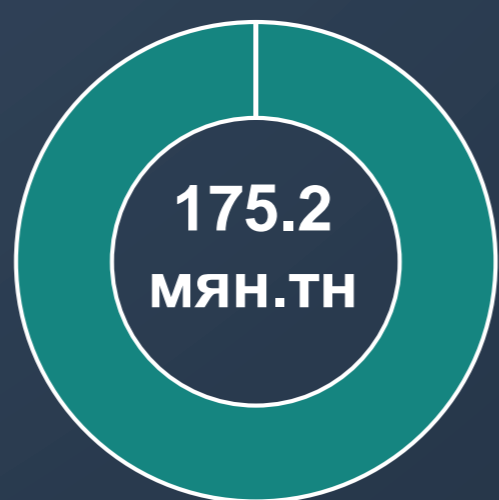
6,981
тээврийн хэрэгсэл

Шивээхүрэн



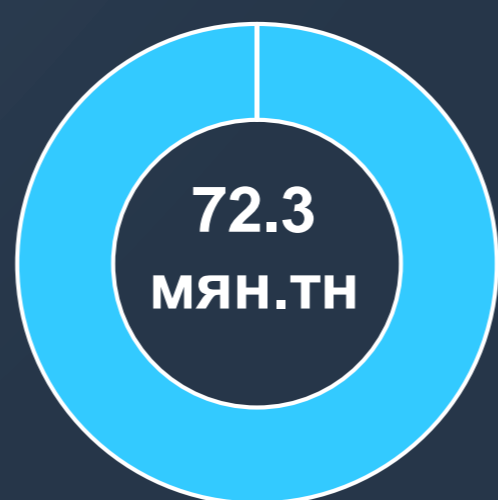
2,595
тээврийн хэрэгсэл

Бичигт



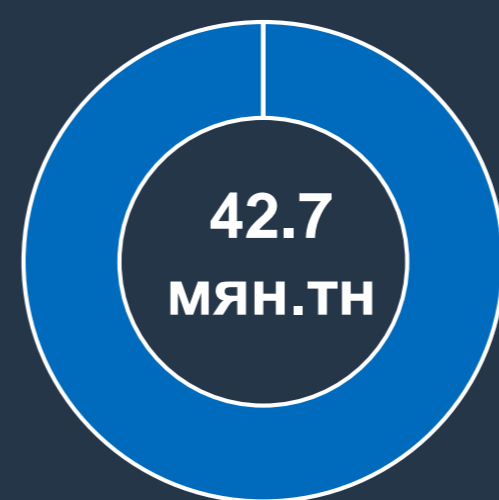
1,648
тээврийн хэрэгсэл

Булган



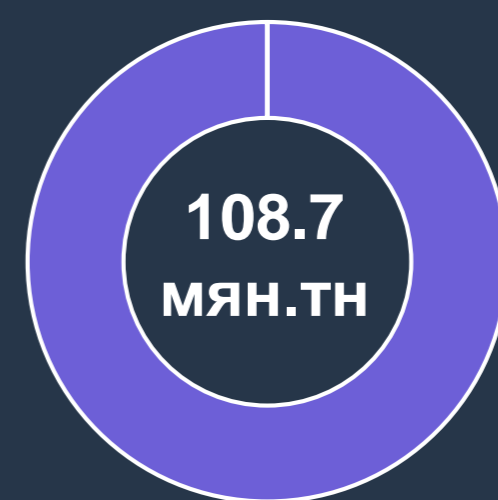
1,044
тээврийн хэрэгсэл

Замын-Үүд



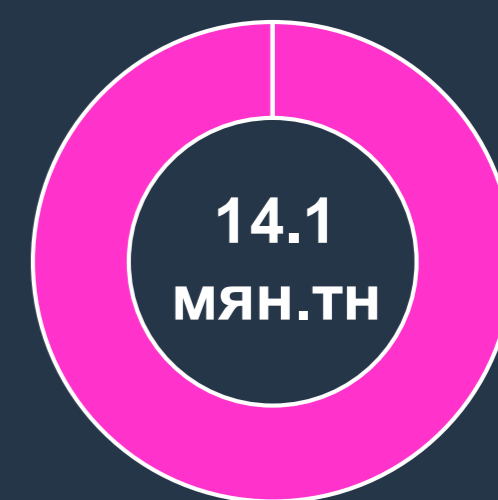
1,843
тээврийн хэрэгсэл

Ханги



794
тээврийн хэрэгсэл

Бусад



696
тээврийн хэрэгсэл

Нийт 15.6
мянган тээврийн хэрэгсэл

Автотээврийн мэдээ /Зорчигч тээвэр/



7 хоног
3.0 сая

Оны эхнээс өссөн дүнгээр
17.4 сая

Өмнөх 7 хоногийн харьцуулалт
+5.1%

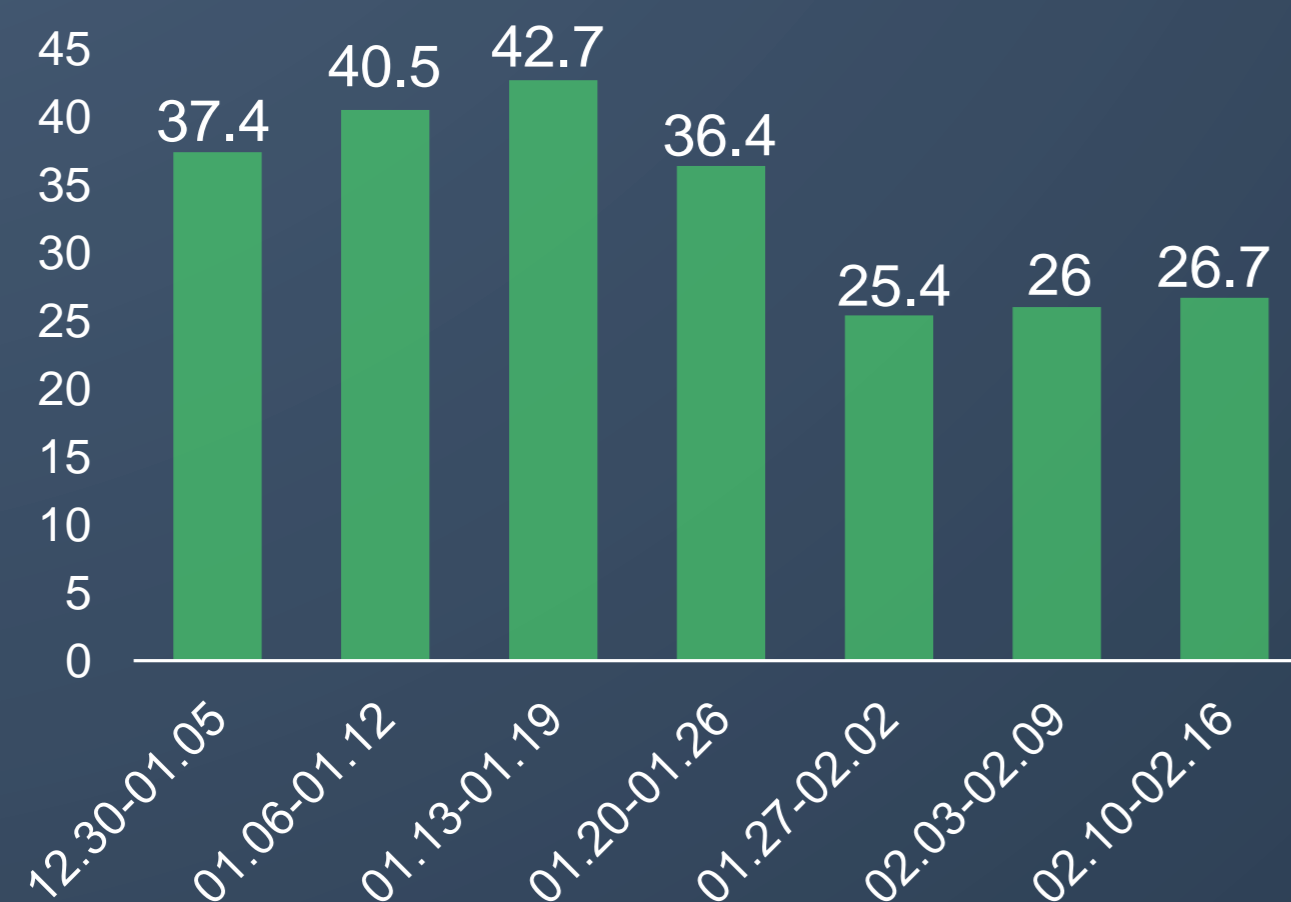
Өмнөх оны мөн үеийн харьцуулалт
+3.6%

2025 оны төлөвлөгөө – 146.0 сая.хүн

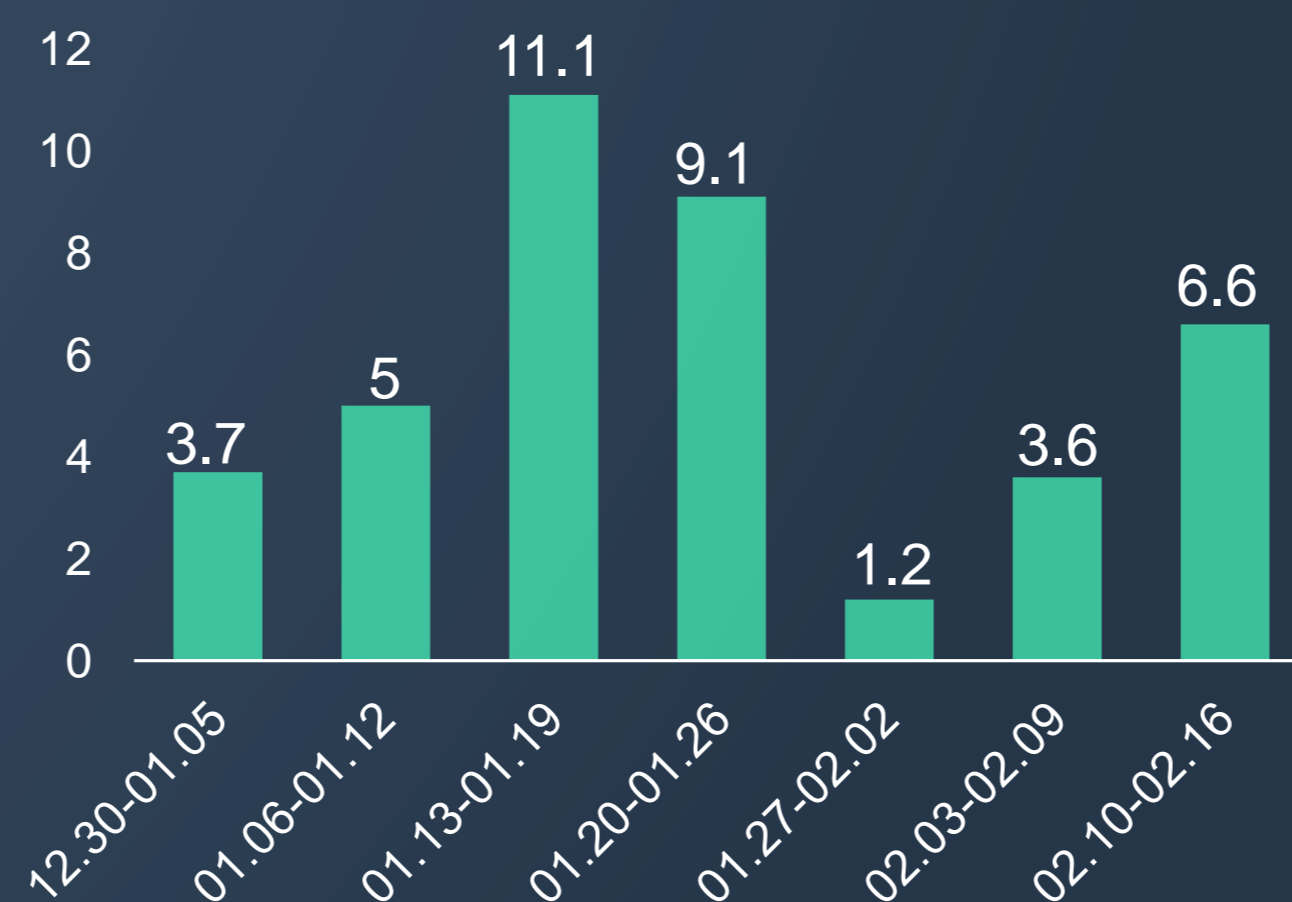
Биелэлт **11.9%**

Хүрэх түвшин 13.5%

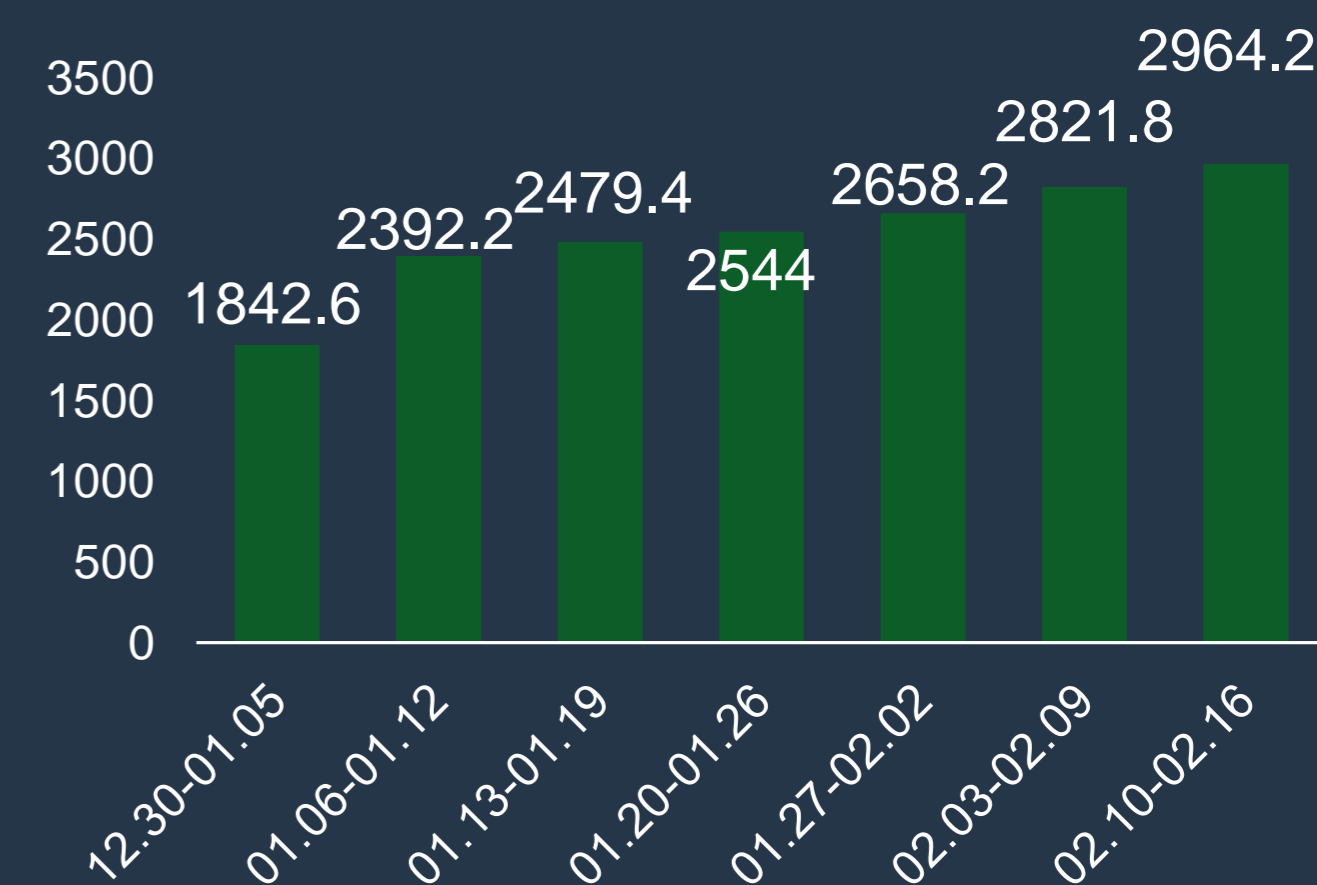
Хот хооронд /мян.зорчигч/



Улс хооронд /мян.зорчигч/



Нийслэл /мян.зорчигч/



7 хоног
26.7 мян

Оны эхнээс өссөн дүнгээр
225.9 мян

7 хоног
6.6 мян

Оны эхнээс өссөн дүнгээр
38.0 мян

7 хоног
3.0 сая

Оны эхнээс өссөн дүнгээр
17.1 сая

Өмнөх 7 хоногийн харьцуулалт
+2.7%

Өмнөх оны мөн үеийн харьцуулалт
+9.4%

Өмнөх 7 хоногийн харьцуулалт
+85.8%

Өмнөх оны мөн үеийн харьцуулалт
-55.6%

Өмнөх 7 хоногийн харьцуулалт
+5.0%

Өмнөх оны мөн үеийн харьцуулалт
+3.8%

Төмөр замын тээврийн мэдээ /Ачаа тээвэр/



7 хоног | Оны эхнээс өссөн дүнгээр

781.9 мян тн | **5.3 сая тн**

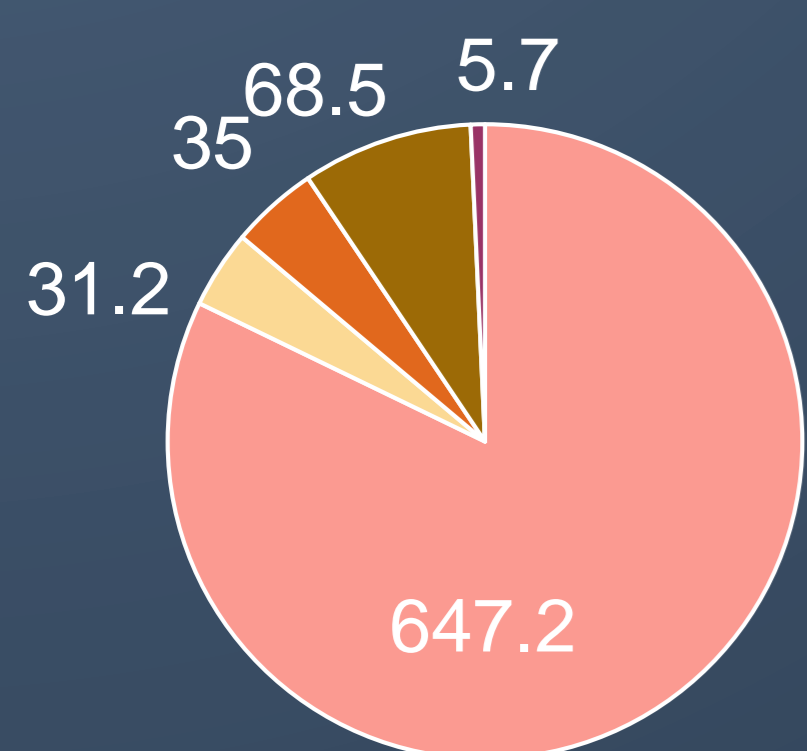
Өмнөх 7 хоногийн харьцуулалт | Өмнөх оны мөн үеийн харьцуулалт

+2.0% | **-4.6%**

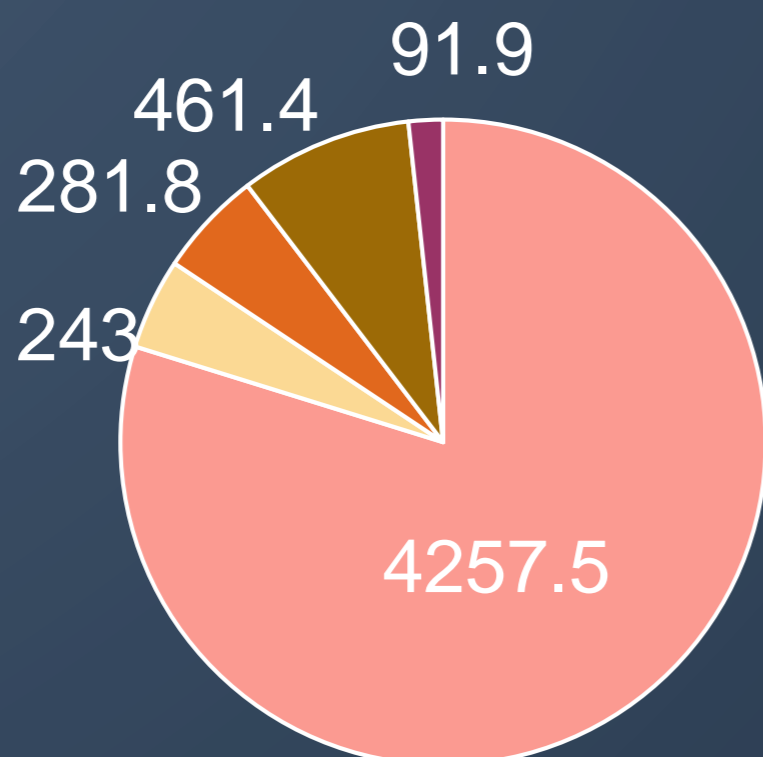
2025 оны төлөвлөгөө – 50.0 сая.тн ачаа

Биелэлт **10.7%**
Хүрэх түвшин 13.5%

Ачаа тээвэр /байгууллага, мян.тн/



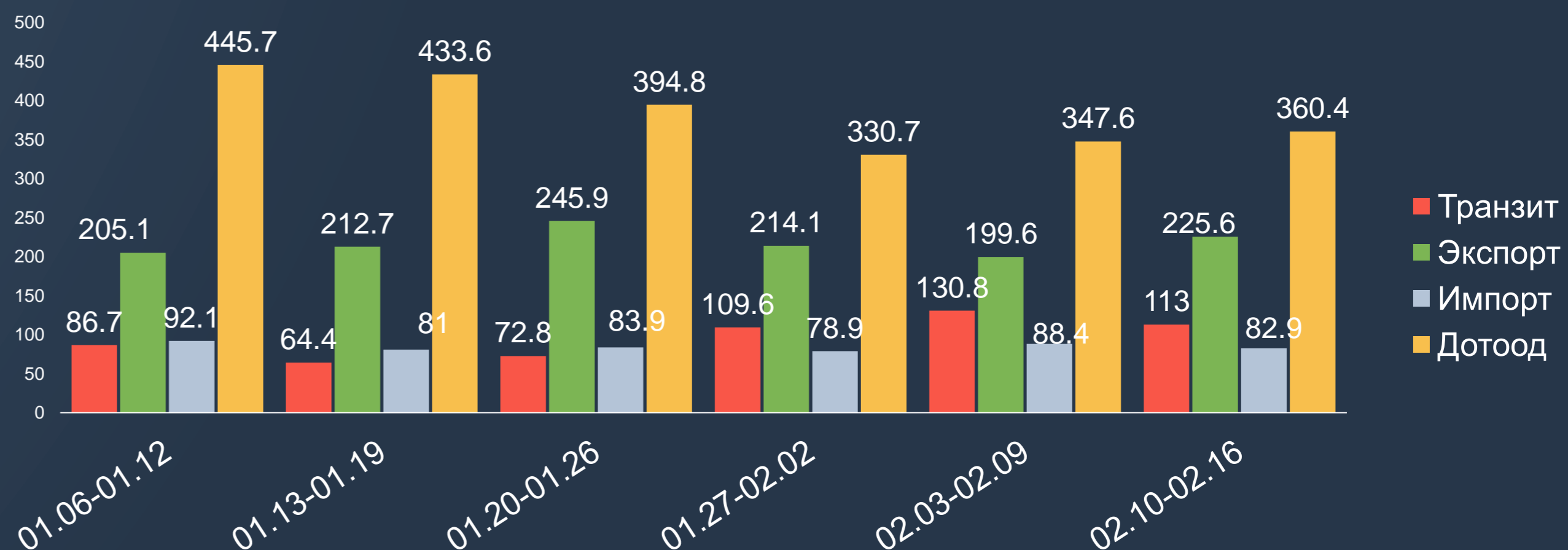
7 хоног



Оны эхнээс өссөн дүнгээр

- УБТЗ
- МТЗ
- ТТТЗ
- МТЛож
- МТЛайн

Ачаа тээвэр /тээвэрлэлтийн төрөл, мян.тн/



- Транзит
- Экспорт
- Импорт
- Дотоод

Тяньжин боомт дахь чингэлэг

7 хоног | Өмнөх 7 хоногийн харьцуулалт

- | **2,148 (-%)**

Ляньюнган боомт дахь чингэлэг

7 хоног | Өмнөх 7 хоногийн харьцуулалт

- | **953 (-%)**

Далбаатай хөлөг онгоц

7 хоног | Өмнөх 7 хоногийн харьцуулалт

225 | **225 (0.0%)**

Галт тэрэг солилцоо

Өргөн цариг | Нарийн цариг

15.9 | **7.3**

Төмөр замын тээврийн мэдээ /Зорчигч тээвэр/



7 хоног
26.1 мян

Оны эхнээс өссөн дүнгээр
204.2 мян

Өмнөх 7 хоногийн харьцуулалт
+14.1%

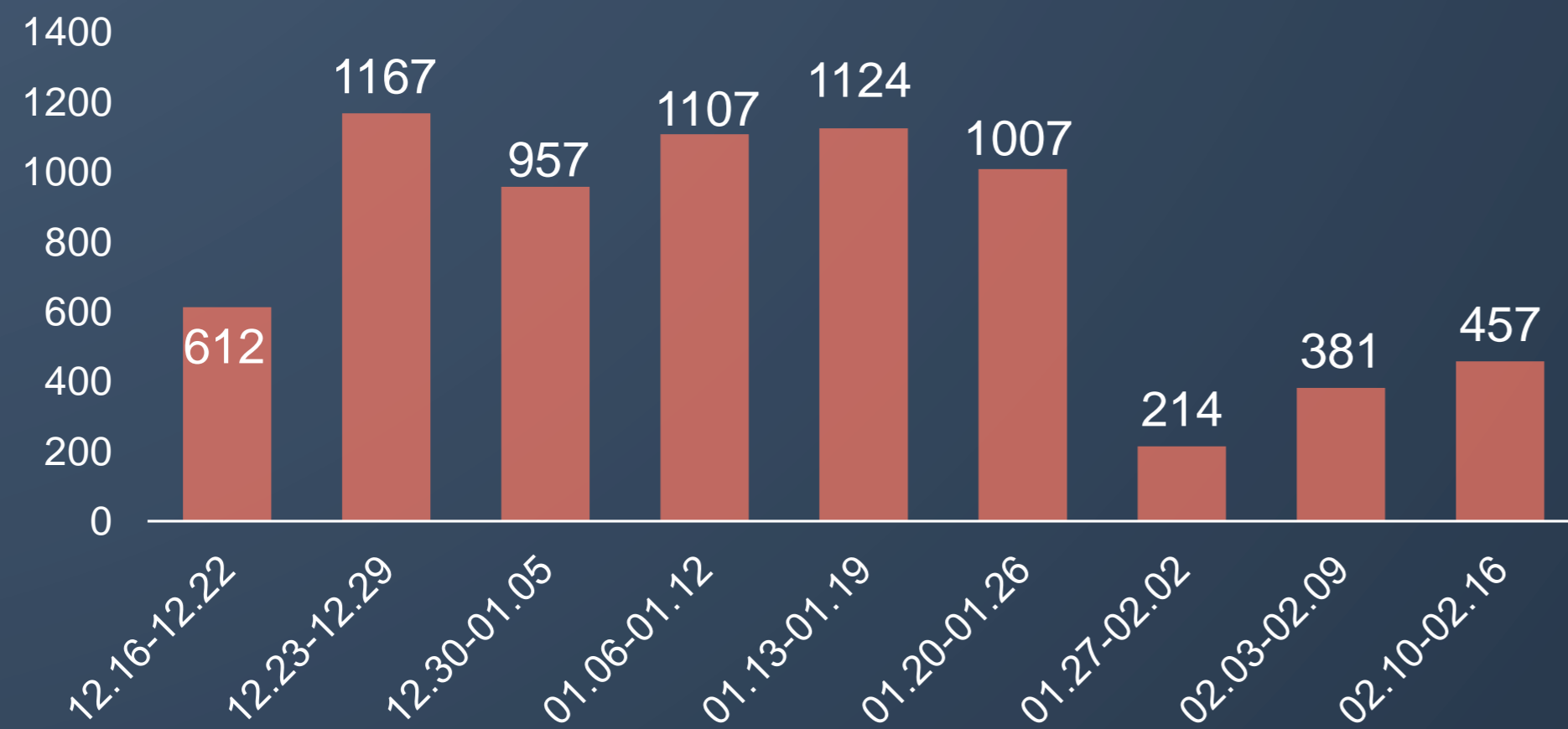
Өмнөх оны мөн үеийн харьцуулалт
-14.4%

2025 оны төлөвлөгөө – 2.5 сая.хүн

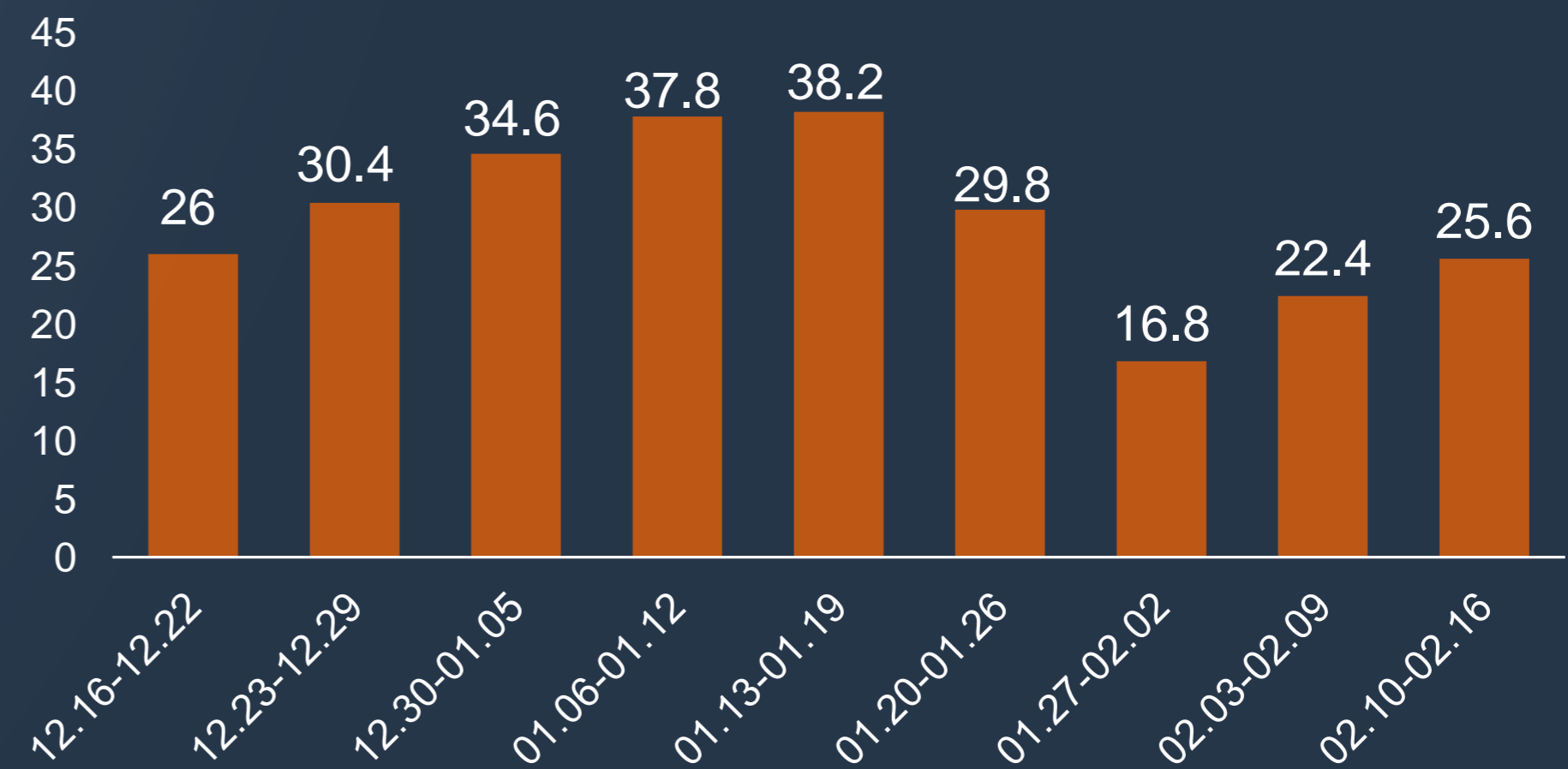
Биелэлт **8.2%**

Хүрэх түвшин 13.5%

Олон улс /зорчигч/



Орон нутаг /мян.зорчигч/



7 хоног
457

Оны эхнээс өссөн дүнгээр
4,975

Өмнөх 7 хоногийн харьцуулалт
+19.9%

Өмнөх оны мөн үеийн харьцуулалт
+64.3%

7 хоног
25.6 мян

Оны эхнээс өссөн дүнгээр
199.2 мян

Өмнөх 7 хоногийн харьцуулалт
+14.0%

Өмнөх оны мөн үеийн харьцуулалт
-15.4%